

















## AKTIVITI 2021 JABATAN RADIOLOGI HOSPITAL USM

### Garis Masa




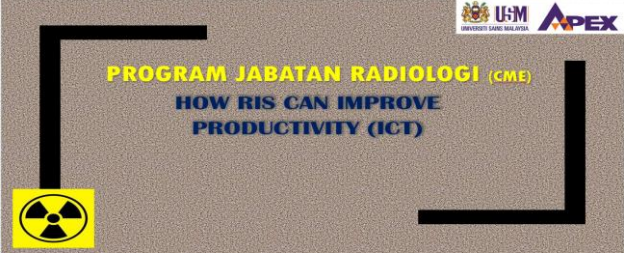
Bulan	Tarikh	Nama Aktiviti/ Acara	Gambar (jika ada)
<b>JANUARI</b>	<b>12/01/2021</b>	Program Jabatan Radiologi (Pemeriksaan X-Ray Pesakit Sari Di Pusat Trauma)	
	<b>28/01/2021</b>	Program Jabatan Radiologi (CME CTPA Protokol Part 2)	
<b>FEBRUARI</b>	<b>01/02/2021</b>	Program Jabatan Radiologi (CTA & CT Neuroperfusion Webinar : Siemens Healthineers) Yang Disertai Oleh Pasukan CT Scan, Juru X-Ray , Pelajar Sarjana Dan Pensyarah.	


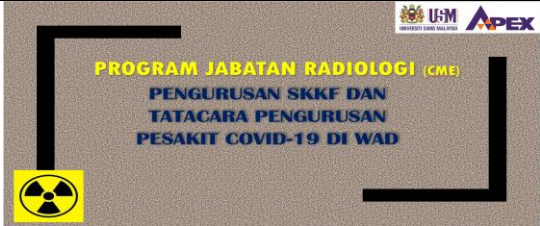


	<p><b>03/02/2021</b></p>	<p>Program Jabatan Radiologi (Mobile Digital Radiografi (Siri 1))</p>	
	<p><b>16/02/2021</b></p>	<p>Sessi Pelupusan Aset Jabatan Radiologi Bersama Pengarah Kampus</p>	
	<p><b>18/02/2021</b></p>	<p>Perutusan Ketua Jabatan Radiologi Tahun 2021 Secara Online (Webex)</p>	
	<p><b>22/02/2021</b></p>	<p>Program Jabatan Radiologi (CME : Scanning Technique &amp; Post Processing In Ct Brain Perfusion &amp; CTA - CT Canon) Yang Disertai Oleh Pasukan CT Scan, Juru X-Ray , Pelajar Sarjana Dan Pensyarah.</p>	





	23/02/2021	Pemeriksaan Pertama CT Cardiac Ke Atas Pesakit Yang Akan Menjalani Prosedur Pembedahan Terbuka (Open Heart Surgery) Yang Dikenali Sebagai Transcatheter Aortic Valve Implantation (TAVI). Pemeriksaan Ini Dijalankan Di CT Scan Siemens.	
	25/02/2021	Program Jabatan Radiologi (Penyeliaan Dan Halatuju Jabatan 2021)	
	25/02/2021	Penyampaian Sumbangan Bantuan Covid-19 Berupa Wang Tunai Dan Makanan Asas Kepada PPK Mohd Basri Bin Hussin Di Kediannya Kg. Pulau Hilir, Kubang Kerian, Kelantan.	
MAC	15/03/2021	Program Jabatan Radiologi (Pengurusan Pemeriksaan X-Ray Portable Bagi Pesakit Covid-19 Di Wad ISO Medikal (8S))	
	30/03/2021	Program Jabatan Radiologi (Introduction To Diffusion, Scanning And Post Processing)	

<p><b>APRIL</b></p>	<p><b>01/04/2021</b></p>	<p>Penyerahan Wang Kutipan Tabung Derma Surau Jabatan Radiologi Kepada Bendahari</p>	
	<p><b>06-07/04/2021</b></p>	<p>Retraining ABVS</p>	
	<p><b>07/04/2021</b></p>	<p>Program Jabatan Radiologi (Demonstration And Presentation Of Synapse (ICT)</p>	
	<p><b>07/04/2021</b></p>	<p>Survey Dalam Untuk Penarafan Organisasi Hospital USM Siri 1/2021 Bagi Memenuhi Keperluan Sistem Pengurusan Kualiti (MS ISO 9001:2015) Dan Sistem Pengurusan Kualiti Berasaskan Syariah (MS 1900:2014)</p>	<p>Tiada</p>
	<p><b>08/04/2021</b></p>	<p>Program Jabatan Radiologi (Chest X-Ray Positioning Technique)</p>	



	<p><b>11-13/04/2021</b></p>	<p>Training Stereotactic Biopsy Mammography</p>	
	<p><b>15/04/2021</b></p>	<p>Lawatan Pengarah Hospital USM Ke Bilik Flouroskopi Dan Unit AMIEN</p>	
	<p><b>12/04/2021</b></p>	<p>Program Jabatan Radiologi (CPACS UV Version 7, Features And AI (ICT)</p>	
	<p><b>14/04/2021</b></p>	<p>Program Jabatan Radiologi (How RIS Can Improve Productivity (ICT)</p>	

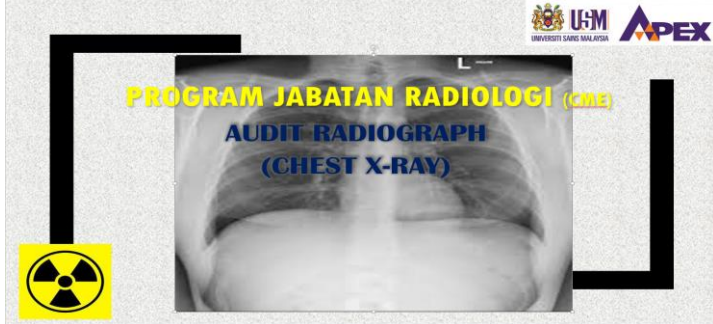

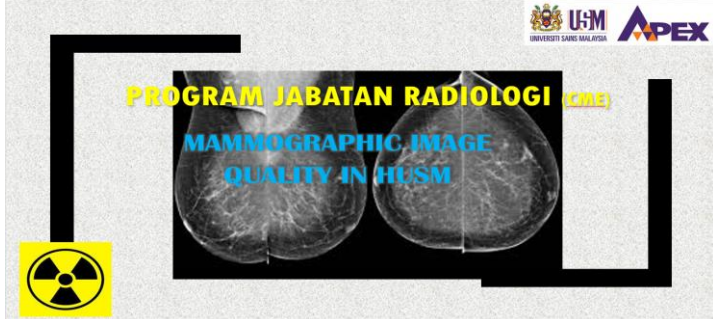
<p><b>MEI</b></p>	<p><b>24/05/2021</b></p>	<p>TNC Peralatan Flouroskopi Sewaan</p>	
	<p><b>27/05/2021</b></p>	<p>Program Jabatan Radiologi (Penggunaan SKKF Dan Tatacara Pengurusan Pesakit Covid-19 Di Wad)</p>	
	<p><b>27/05/2021</b></p>	<p>AAA &amp; Endovascular Repair Collaboration Between Surgery And Radiology Team</p>	
<p><b>JUN</b></p>	<p><b>01/06/2021</b></p>	<p>Penerimaan 1 Unit Notebook Ultrasound Siemens</p>	




	<p><b>08-10/06/2021</b></p>	<p>1st Training Fluroscopy Siemens Artis Zee</p>	
	<p><b>12-13/06/2021</b></p>	<p>East Coast Neuroradiology And Interventional Radiology (ECSNIR) E-Conference (Webex)</p>	
	<p><b>29/06/2021</b></p>	<p>Commissioning Notebook Ultrasound</p>	
<p><b>JULAI</b></p>	<p><b>06/07/2021</b></p>	<p>MRI 3T ISP Training</p>	

	<p><b>15/07/2021</b></p>	<p>Case Discussion With Prince Of Songkhla University (PSU) Unit AMIEN Jabatan Radiologi Hospital USM.</p>	
	<p><b>27/07/2021</b></p>	<p>Program Jabatan Radiologi (Introduction To C-Arm (Ziehm R And Ziehm Solo)</p>	
<p><b>OGOS</b></p>	<p><b>09/08/2021</b></p>	<p>Kempen Derma Darah 2021 Anjuran Jabatan Radiologi &amp; Unit Perubatan Tranfusi Usm</p>	






	<p><b>21/08/2021</b></p>	<p>CME For Radiation Workers In Medical X-ray 2021 (Virtual Meeting Webex)</p>	
	<p><b>23/08/2021</b></p>	<p>Lawatan Sumbangan Bantuan Sakit Kepada PPK Kamarulzaman Bin Mohamad Di Kediannya Perumahan Pasir Tumboh, Kelantan Pada 23.8.2021</p>	
<p><b>SEPTEMBER</b></p>	<p><b>10/09/2021</b></p>	<p>Pemeriksaan CT Scan Ke Atas Tengkorak Dan Rangka Telah Dijalankan Oleh Juru X-Ray. Tengkorak Dan Rangka Manusia Ini Dikenali Sebagai 'Penang Women' Telah Dijumpai Oleh Pasukan Pusat Penyelidikan Arkeologi USM Di Galeri Arkeologi Guar Kepah, Pulau Pinang. Ia Dipercayai Dari Zaman Neolitik Dan Telah Berusia Kira-Kira 5710 Tahun.</p>	
	<p><b>29/09/2021</b></p>	<p>Pemeriksaan Mammografi &amp; Prosedur Pemeriksaan Khas Payudara</p>	



	30/09/2021	Program Jabatan Radiologi (CME : Audit Radiograph: Chest X-Ray)	 <p>The slide features a central chest X-ray image. Text overlays include 'PROGRAM JABATAN RADIOLOGI (CME)' in yellow, 'AUDIT RADIOGRAPH (CHEST X-RAY)' in blue, and a yellow radiation warning symbol in the bottom left corner. Logos for USM and APEX are in the top right.</p>
OKTOBER	03/10/2021	Mencuci , Mengemas Dan Menguji Peralatan Di Zon Kuning Pusat Trauma Oleh Juru X-Ray , Jururawat Dan PPK.	 <p>The left photograph shows a person in a white protective suit and mask standing near a piece of medical equipment in a yellow-zoned area. The right photograph shows a clean, brightly lit hospital corridor with blue doors and a yellow floor.</p>
	05/10/2021	Survey Dalaman Untuk Penarafan Organisasi Hospital USM Siri 2/2021 Bagi Memenuhi Keperluan Sistem Pengurusan Kualiti (MS ISO 9001:2015) Dan Sistem Pengurusan Kualiti Berasaskan Syariah (MS 1900:2014)	Tiada
	07/10/2021	Program Jabatan Radiologi (Mammographic Image Quality In Hospital USM)	 <p>The slide features two mammographic images. Text overlays include 'PROGRAM JABATAN RADIOLOGI (CME)' in yellow, 'MAMMOGRAPHIC IMAGE QUALITY IN HUSM' in blue, and a yellow radiation warning symbol in the bottom left corner. Logos for USM and APEX are in the top right.</p>

	<p><b>11/10/2021</b></p>	<p>MS ISO 9001:2015 – Audit Pensijilan Semula Oleh SIRIM Pada 11-13 Oktober 2021. Audit Dijalankan Secara Atas Talian.</p>	
	<p><b>13/10/2021</b></p>	<p>Pemeriksaan Ultrasound Payudara &amp; Pemeriksaan 3d Ultrasound (AVBS) Payudara (Webex)</p>	
	<p><b>21/10/2021</b></p>	<p>Conference AMIEN Unit , Jabatan Radiologi , Hospital USM With PSU (Prince Songkla University)</p>	
	<p><b>24/10/2021</b></p>	<p>Pemeriksaan Pelupusan Mesin C- Arm Siremobil Compact</p>	

	25/10/2021	TRAP Technique Workshop	
NOVEMBER	01/11/2021	Lawatan Perlesenan Kemudahan Perkhidmatan Radiologi, Radioterapi Dan Perkhidmatan Nuklear Di Hospital Universiti Sains Malaysia Di Bawah Akta Perlesenan Tenaga Atom 1984 (Akta 304) Bagi Maksud Perubatan Oleh Bahagian Kawalselia Radiasi Perubatan, Kementerian Kesihatan Malaysia.	
	03/11/2021	Pemasangan 2 Unit TV Led Untuk Paparan Dan Info Ruang Menunggu Jabatan Radiologi	



<p>07/11/2021</p>	<p>Majlis Perasmian Sambutan Hari Radiografi Sedunia Peringkat Kampus Kesihatan USM ( Webex) Anjuran Jawatankuasa Perlindungan Sinaran Hospital USM Dengan Kerjasama Jabatan Radiologi, Jabatan Perubatan Nuklear, Radioterapi &amp; Onkologi, Unit Perubatan Transfusi, Program Sinaran Perubatan Pusat Pengajian Sains Pergigian (PPSG) Dan Pusat Pengajian Sains Kesihatan (PPSK).</p>	
<p>17/11/2021</p>	<p>Penerimaan Mesin MRI 1.5T Yang Baru</p>	
<p>28/11/2021</p>	<p>3<sup>rd</sup> Malaysia East Coast Dialysis Access Symposium (MECDAS) 2021</p>	

<p><b>DISEMBER</b></p>	<p><b>07/12/2021</b></p>	<p>Audit Bomba di Jabatan Radiologi</p>	
	<p><b>09/12/2021</b></p>	<p>Bengkel 'System Demo for Liver (11mm) &amp; Breast (3mm) needle' anjuran ECSNIR &amp; Jabatan Radiologi.</p>	
	<p><b>14/12/2021</b></p>	<p>Pentauliahan Dan Latihan Ujilari Peralatan MRI 1.5 Tesla</p>	

**30/12/2021**

Majlis Pelancaran Perkhidmatan MRI 1.5 Tesla  
oleh Naib Cancellor USM.

